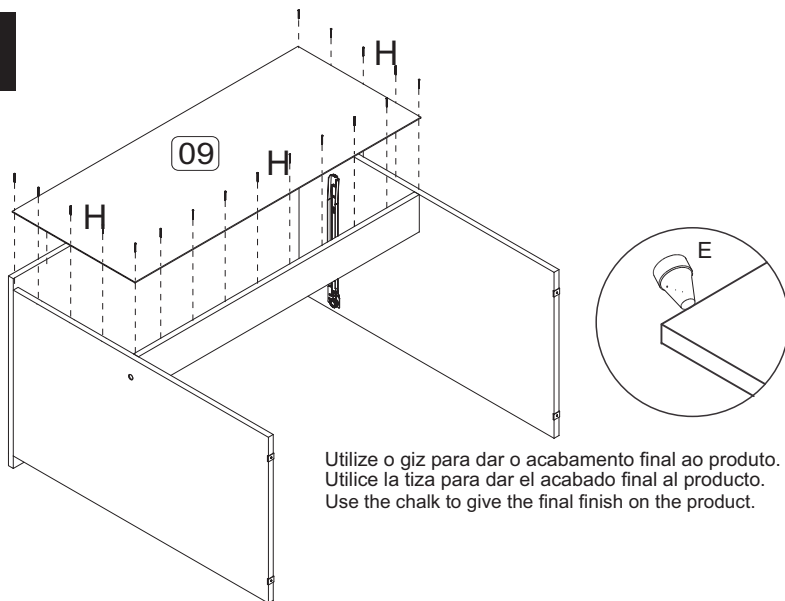


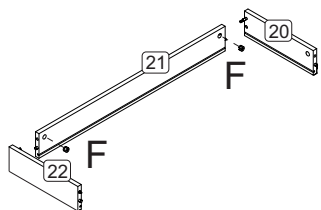
**MONTAGEM
MONTAJE
ASSEMBLING**

3°

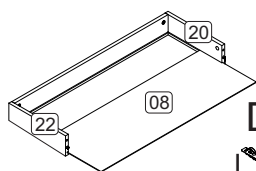


Utilize o giz para dar o acabamento final ao produto.
Utilice la tiza para dar el acabado final al producto.
Use the chalk to give the final finish on the product.

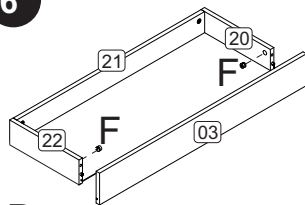
4°



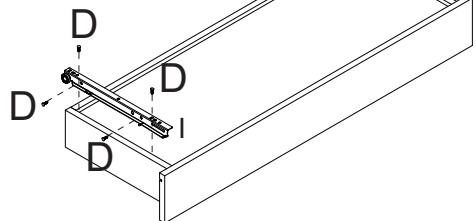
5°



6°

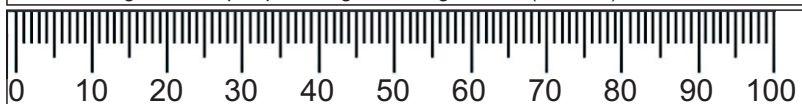


7°




Garantia (exclusivo para o Brasil/exclusivo de Brasil/exclusive to Brazil):

A garantia dos produtos fabricados pela BRV Móveis, abrange eventuais defeitos-vícios de fabricação, no prazo estabelecido pelo Código de Defesa do Consumidor, em seu artigo 26,II, o qual prevê a garantia legal de 90 (noventa) dias.



BHO 21

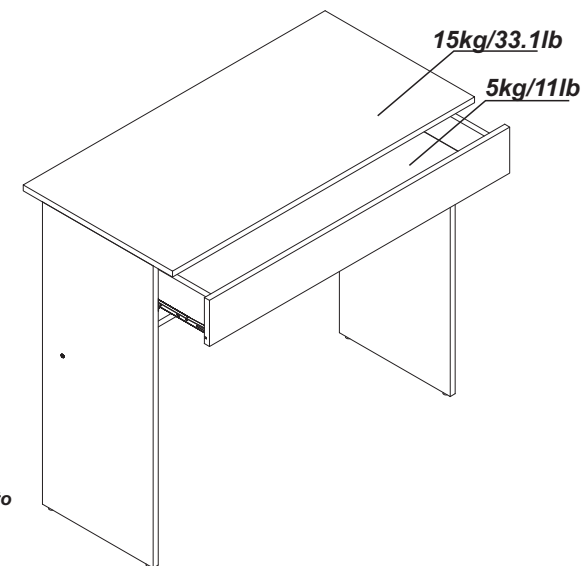


Ferramentas necessárias
(não fornecidas)
Herramientas necesarias
(no se incluye con el producto)
Needed tools
(not included)



**20kg
44.1lb**

**Peso Máximo
suportado pelo produto
Peso Máximo
soportado por el producto
Product weight limit**



Atenção!

1. Parabéns, você está adquirindo um produto com a qualidade BRV Móveis.
2. Antes de iniciar a montagem leia e observe severamente este manual.
3. **IMPORTANT!** Para que o produto não perca a garantia, solicitamos observar atentamente as orientações de montagem como: fixação do produto na parede, colocação de cola em locais específicos necessários, o peso suportado pelo produto, etc...
4. Caso não sinta segurança em realizar a montagem deste produtor, contrate um profissional capacitado.
5. Aconselhamos utilizar embalagem para forrar o chão, afim de não danificar o produto.

Limpeza:

1. Pano levemente umedecido com água, seguido de pano seco.
2. Não utilizar produtos químicos ou abrasivos.
3. Utilizar pano com álcool **SOMENTE** para eliminar a numeração de identificação da peça.

Atención!

1. Felicitaciones, usted está recibiendo un producto de calidad BRV Muebles.
2. Antes de comenzar el montaje, le a estas instrucciones cuidadosamente.
3. **IMPORTANT!** Para que el producto no perda la garantía, pedimos que le atentamente las instrucciones, principalmente la fijación del producto em una pared, colocación de cola em local especific y necesario, el peso suportado por el producto etc...
4. Si usted no se siente seguro em hacer el montaje deste producto, póngase em contacto com um profissional.

Limpeza:




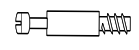





1. Solamente usar um paño húmedo y jabón neutro.
2. No utilice produtos químicos o abrasivos.
3. Utilice un paño con alcohol **SOLAMENTE** para sacar los números de identificación de las piezas.

Attention!

1. Congratulations, you're acquiring a product with BRV Móveis quality.
2. Before starting to assemble the product, read and observe carefully this manual.
3. **IMPORTANT!** In order to keep the guarantee of the product we request to carefully observe the guidances like: fixing the product on the wall, adding glue in needed and specified places, product weight limit, etc.
4. In case you don't feel confident to assemble this product, contact a professional to do the job.
5. We advise to use the package to protect the floor in order to prevent damages.

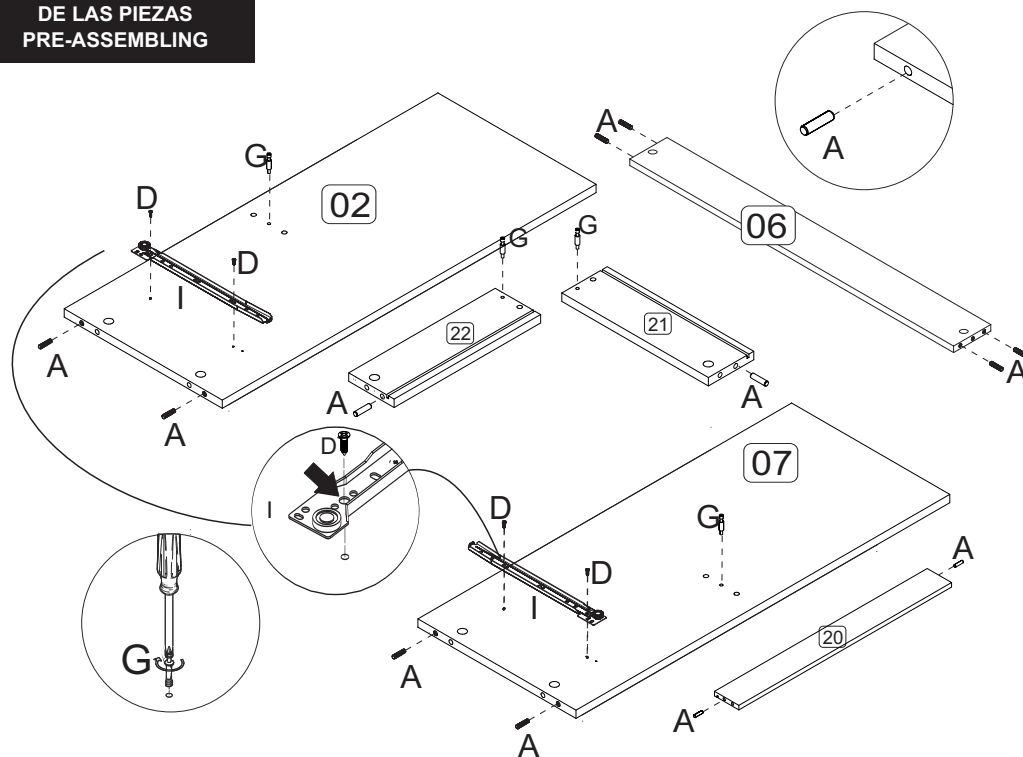
Cleaning:

1. Slightly dampened cloth and after a dry cloth.
2. Do not use chemicals or abrasives.
3. Alcohol can be used **ONLY** to delete the identification numbers of the pieces.

Ferragens/Herrajes/Ironmongery (mm)	QTD.	Ferragens/Herrajes/Ironmongery (mm)	QTD.
A  8x30	12	F 	10
B 	04	G 	10
C 	10	H  10x10	20
D  3,5x14	8	I 	02
E 	01		

COD	Descrição/Descripción/Description	QTD.	mm	in
01- 5467	Tampo/Tapa/Top	01	900x445x15	35.4x17.5x0.59
02- 5465	Lateral direita/Lateral derecha/Right side	01	780x330x15	30.7x12.9x0.59
03- 5468	Frente de gaveta/Frente del cajón/Front drawer	01	895x119x15	35.2x4.68x0.59
06- 5466	Travessa/Traviesa/Traverse	01	870x120x15	34.2x4.72x0.59
07- 5464	Lateral esquerda/Lateral izquierda/Left side	01	780x330x15	30.7x12.9x0.59
08- 5472	Fundo de gaveta/Fondo del cajón/Bottom drawer	01	822x295x2,5	32.3x11.61x0.09
09- 5471	Costa/Revés/Back	01	890x375x2,5	35x14.7x0.09
20- 6839	Lateral dir. gaveta/Lat. der. cajón/ Right Side drawer	01	300x093x15	11.8x3.66x0.59
21- 5470	Costa de gaveta/Revés cajón/Back drawer	01	815x093x15	32x3.66x0.59
22- 6838	Lateral Esq. gaveta/Lateral izq. cajón/Left Side drawer	01	300x093x15	11.8x3.66x0.59

**PRÉ-MONTAGEM
FASE DE PREPARACIÓN
DE LAS PIEZAS
PRE-ASSEMBLING**



**MONTAGEM
MONTAJE
ASSEMBLING**

2°

